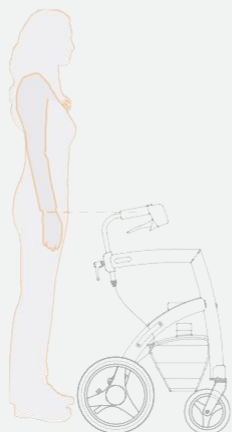


# rollz®

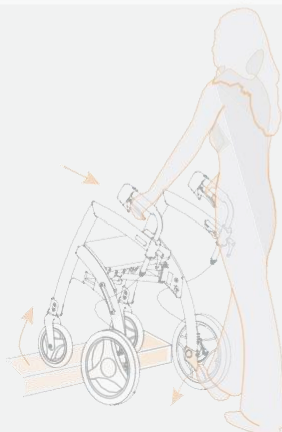
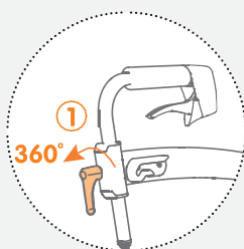
rollz motion

Andador



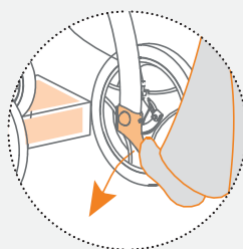
## Ajustar la altura del manillar

Gira las manetas de cierre traseras en sentido contrario a las agujas del reloj y podrás subir y bajar las empuñaduras a la altura de tu muñeca. Después, gira las manetas en sentido del reloj para fijarlas y dejarlas en posición vertical.



## Asistente de bordillo

Coloca el pie sobre uno de los asistentes de bordillo que hay cada lado, junto a las ruedas, inclina el andador hacia ti sobre las ruedas traseras, con las ruedas pequeñas levantadas, para superar el bordillo.



## Sentarse en el andador

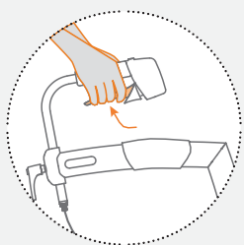
Acuérdete siempre de poner el freno de parking antes de sentarte.



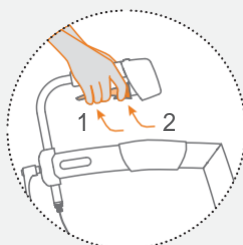
Max: 125 kg / 275 lbs

## Frenar

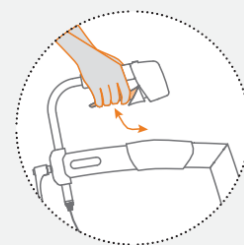
Presiona ambos frenos a la vez.

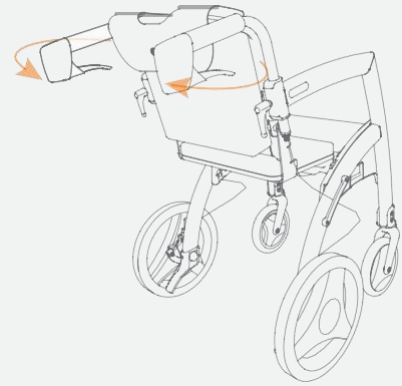
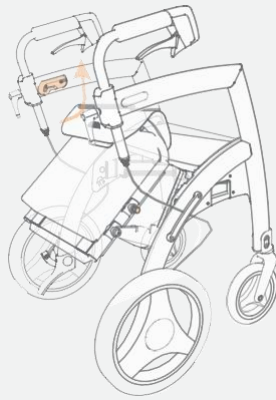
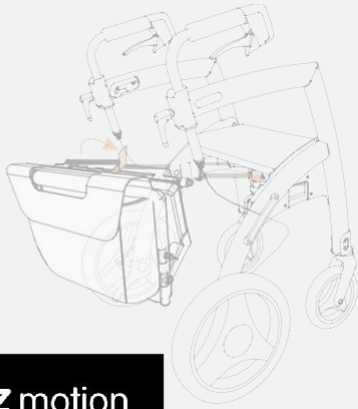


El freno de parking puede ajustarse presionando la palanca negra del freno y bloqueándolo con la palanca gris.



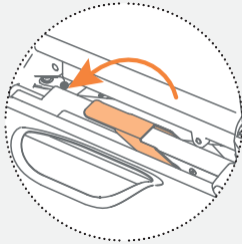
Para soltar el freno de parking presiona la palanca negra de nuevo.





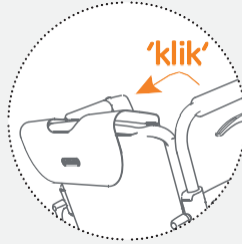
### Colocar el pack de silla de ruedas

Tira de la maneta roja hacia arriba e inserta los pernos de bloqueo en las guías de detrás del asiento. Presiona la maneta roja hacia abajo para bloquear el pack de silla de ruedas.



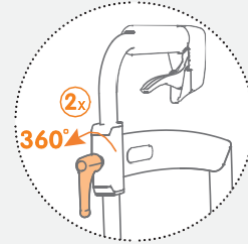
### Desplegar la silla

Tira del pack de silla de ruedas hacia arriba en ángulo, y después hacia atrás. Asegúrate de que los pernos de bloqueo se introduzcan por las guías laterales del chasis.



### Girar el manillar

Suelta las manetas de ajuste con dos giros firmes. Gira cada manillar hacia atrás y colócalos paralelos a la altura correcta. Vuelve a apretar las manetas.



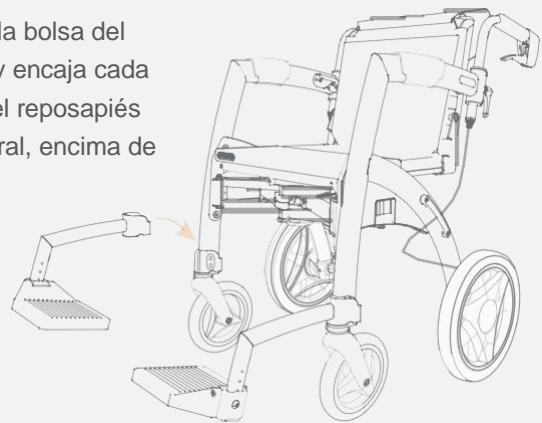
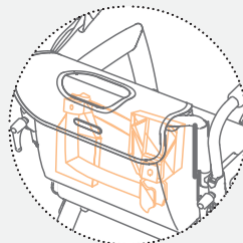
### De andador a silla de ruedas

El cambio se realiza en un instante. Escanea el código para ver el video demostrativo.



### Colocar los reposapiés

Saca los reposapiés de la bolsa del pack de silla de ruedas y encaja cada uno en el eje del tope del reposapiés situado en el chasis lateral, encima de cada rueda delantera.



Distribuidor Oficial España & Portugal

Rollzing

[www.rollzing.com](http://www.rollzing.com)



**rollz**<sup>®</sup>  
te lleva más lejos